



Informe del Mercado de Valores
Informe Diario
Del 22 de Febrero de 2011

Mercados de Valores Internacionales

PRINCIPALES INDICES BURSATILES EEUW

| INDICE | CIERRE DEL DIA | | VARIACIONES | |
|-----------|----------------|------------|-------------|----------|
| | 22/02/2011 | 18/02/2011 | ABSOLUTA | RELATIVA |
| Dow Jones | 12,212.79 | 12,391.25 | -178.46 | -1.44% |
| Nasdaq | 2,756.42 | 2,833.95 | -77.53 | -2.74% |
| S&P | 1,315.44 | 1,343.01 | -27.57 | -2.05% |

NUEVA YORK (Reuters) - Wall Street sufrió el martes su peor día desde agosto, cuando los inversores vendieron acciones debido a los disturbios en el exportador de petróleo Libia, en lo que podría ser el comienzo de un esperado retroceso luego de un prolongado repunte.

La cada vez mayor volatilidad y el gran volumen de ventas sumaban peso a la posibilidad de un retroceso mayor. La sesión alcanzó el mayor volumen de operaciones en el mes y el segundo más alto del año, con 9,680 millones de acciones transadas en la Bolsa de Valores de Nueva York, el Amex y el Nasdaq.

El índice de volatilidad CBOE, el llamado indicador de temor de Wall Street, subió un 26.60 por ciento para cerrar en 20.80, su mayor avance en un día desde el 20 de mayo del 2010.

El martes, el líder libio Muammar Gaddafi utilizó tanques, helicópteros y aviones de guerra para dispersar una creciente revuelta y se burló de los reportes que indicaban que había huído del país después de cuatro décadas en el poder.

"Tenemos algunos incendios ardiendo y eso es una excusa para una venta generalizada", dijo Stephen Massocca, director gerente de Wedbush Morgan en San Francisco.

El índice Standard & Poor's 500 cayó un 2.05 por ciento, su peor retroceso en un día desde el 11 de agosto.

"¿Cuán significativa será la venta? Las próximas 24 a 48 horas van a ser importantes. Si podemos mantener estos 1,315 puntos en el S&P y sostener la tendencia, entonces probablemente podamos superarlo. Pero cualquier debilidad extra probablemente genere una estampida", agregó Massocca.

Los precios del petróleo se mantuvieron cerca de un máximo de dos años y medio, mientras los disturbios en Libia reducían la entrega de suministros del país miembro de la OPEP.

Los sectores de alto consumo energético estaban entre los más afectados. El índice Dow Jones Transports se desplomó un 3.80 por ciento, y las acciones de FedEx Corp perdieron un 5.10 por ciento, a 93.29 dólares.

A pesar del brusco retroceso, el índice S&P 500 logró mantenerse en el nivel de soporte cercano a los 1,313 puntos, lo que representa máximos alcanzados anteriormente en febrero.



Superintendencia de Bancos y Otras Instituciones Financieras
Intendencia de Valores

COMPORTAMIENTO BURSATIL DE LOS SIGUIENTES BANCOS:

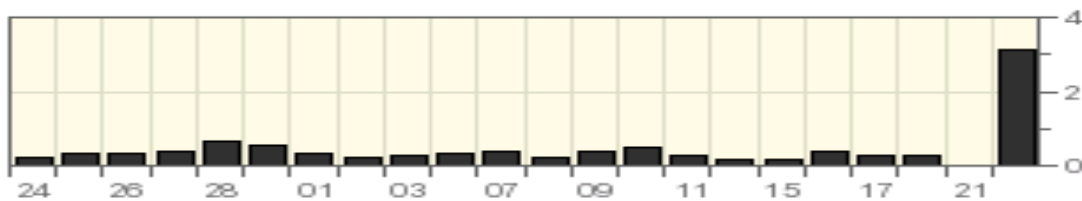
BANK OF NOVA SCOTIA (The)

| Symbol | Last Trade 22/02/2011 | Change | Volume |
|--------|-----------------------|----------------|-----------|
| BNS | \$ 60.19 | -1.30 (-2.11%) | 3,101,881 |

Stock Price in Dollars



Volume (million of shares)



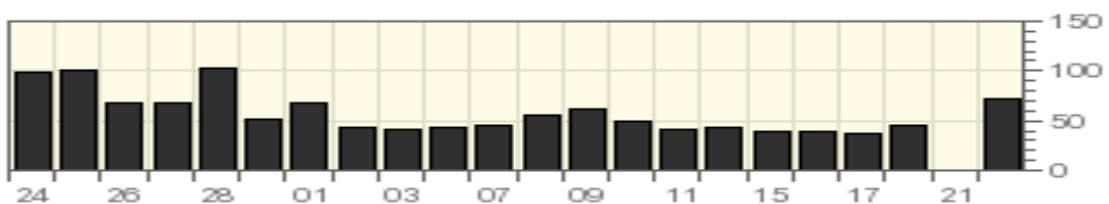
GENERAL ELECTRIC COMPANY

| Symbol | Last Trade 22/02/2011 | Change | Volume |
|--------|-----------------------|----------------|------------|
| GE | \$ 20.82 | -0.62 (-2.89%) | 72,287,567 |

Stock Price in Dollars



Volume (million of shares)



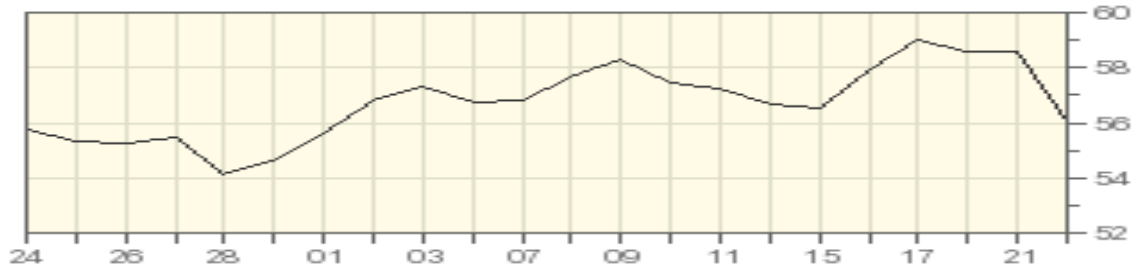


Superintendencia de Bancos y Otras Instituciones Financieras
Intendencia de Valores

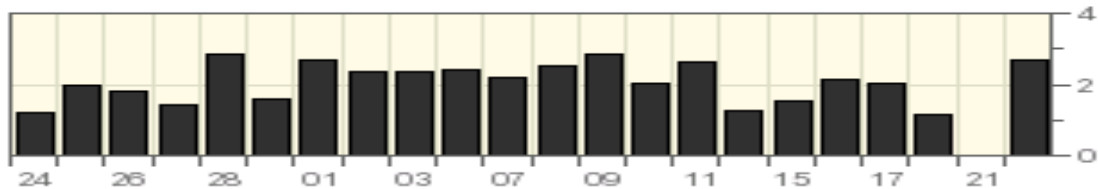
HSBC HOLDING PLC

| Symbol | Last Trade 22/02/2011 | Change | Volume |
|--------|-----------------------|----------------|-----------|
| HBC | \$ 56.04 | -2.57 (-4.39%) | 2,710,947 |

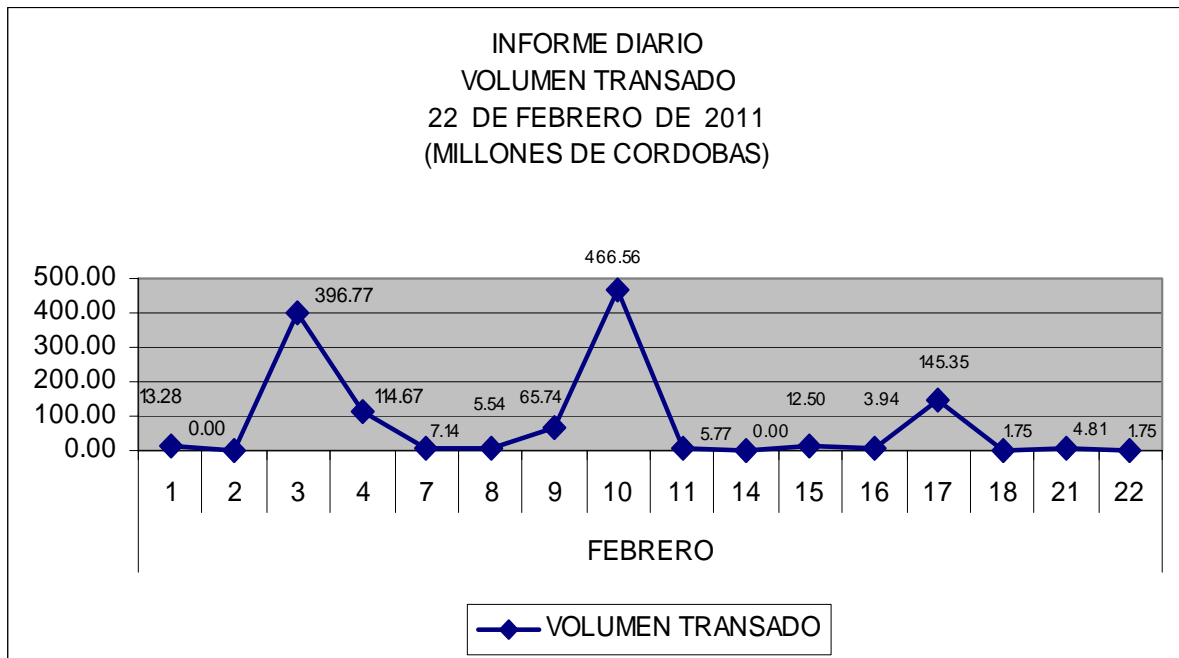
Stock Price in Dollars



Volume (million of shares)



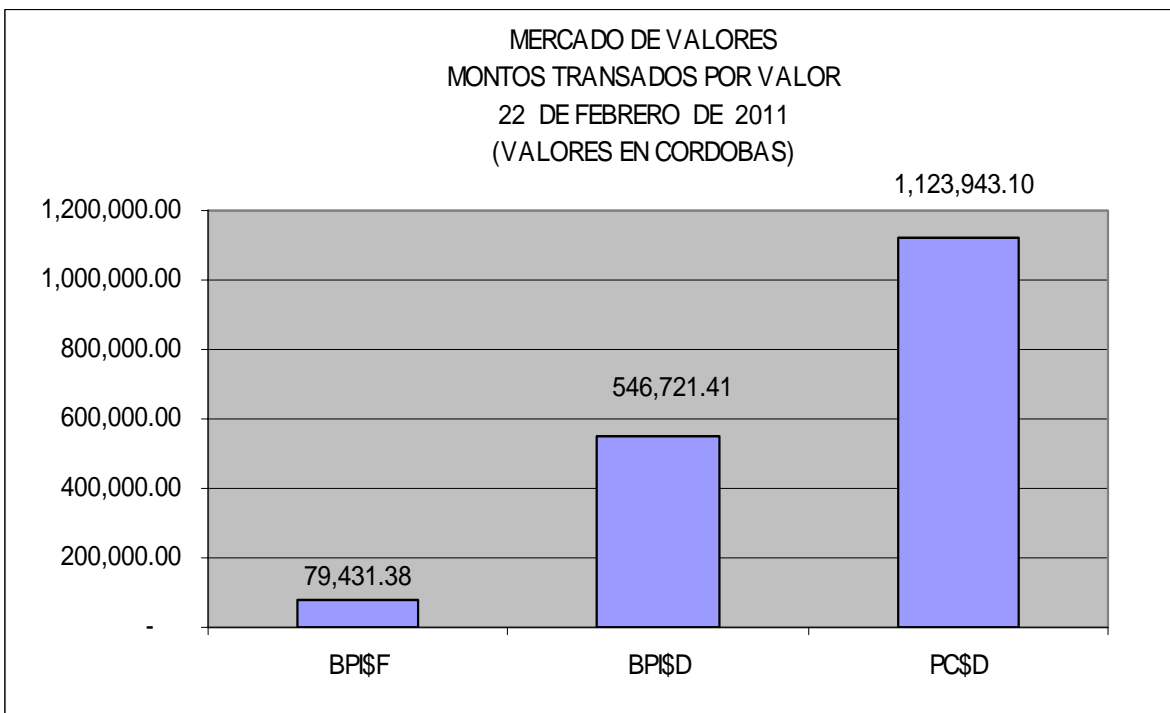
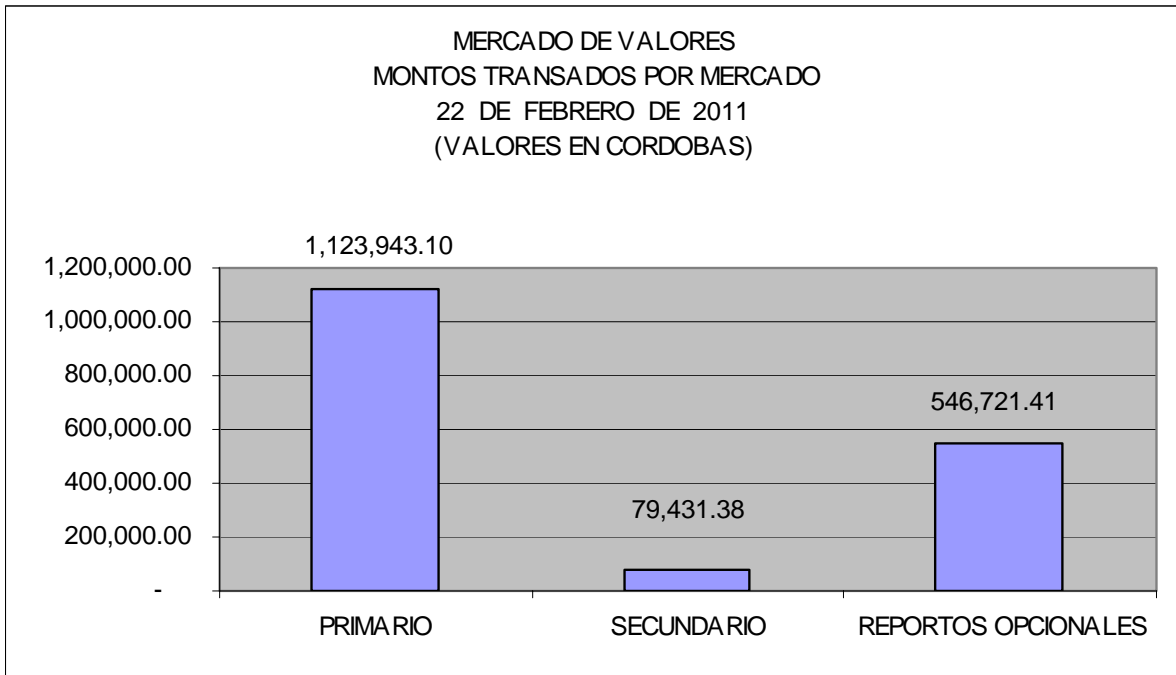
MERCADO DE VALORES DE NICARAGUA





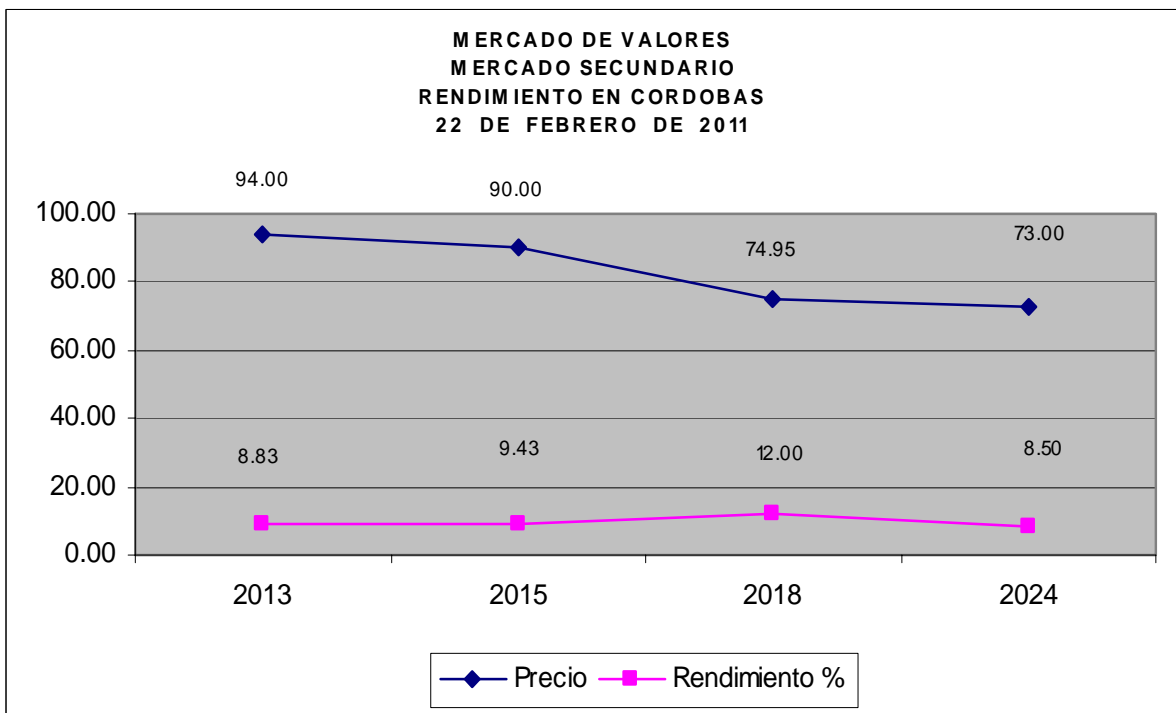
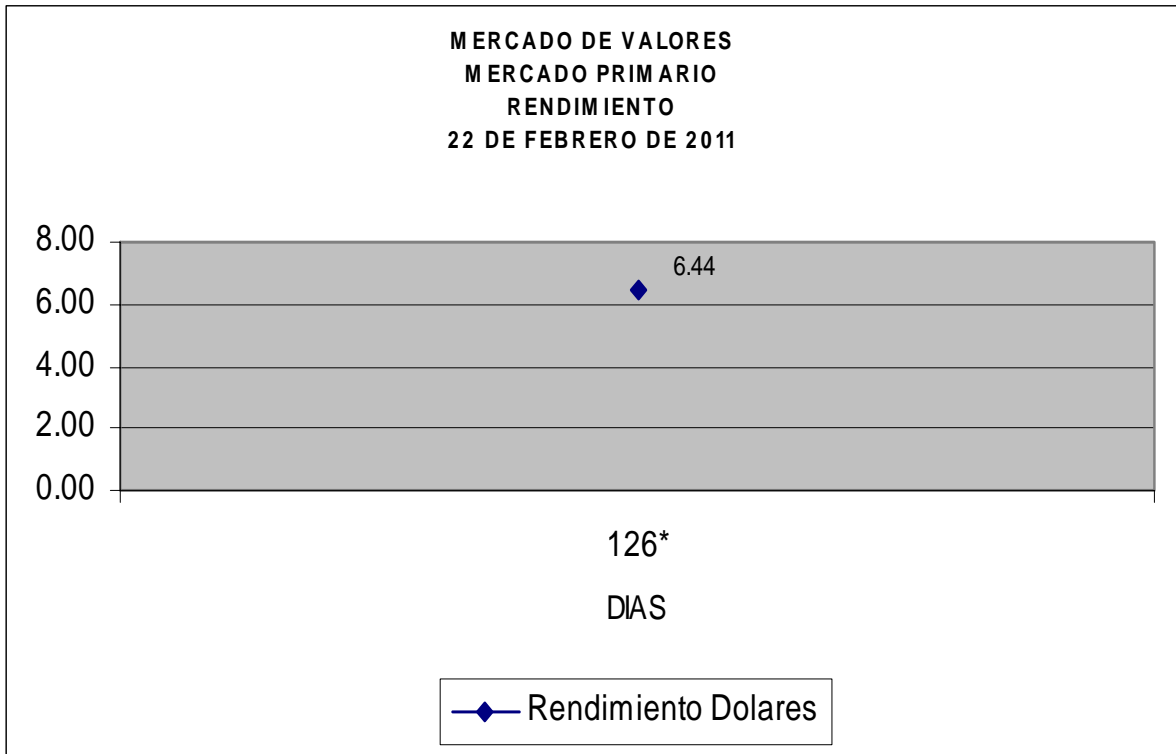
Superintendencia de Bancos y Otras Instituciones Financieras
Intendencia de Valores

Del 1 al 22 de febrero de 2011 en el mercado de valores se han transado C\$ 1,245,636,079.16 córdobas.



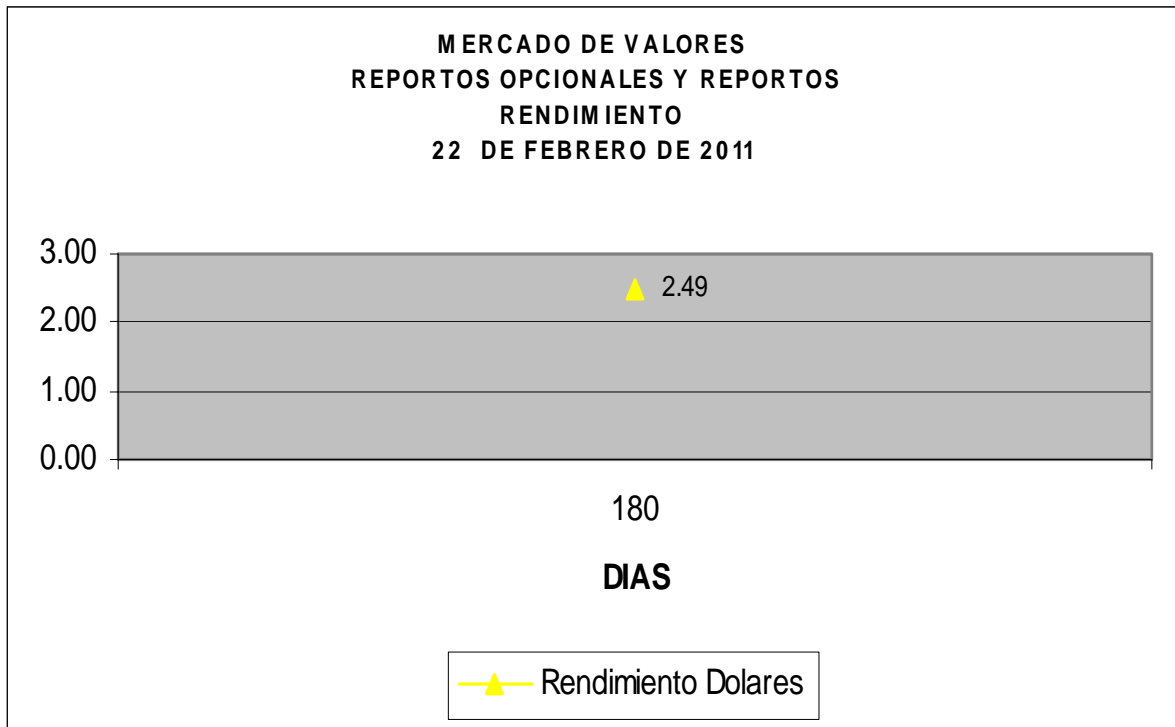


Superintendencia de Bancos y Otras Instituciones Financieras
Intendencia de Valores





Superintendencia de Bancos y Otras Instituciones Financieras
Intendencia de Valores



Fuente: Bolsa de Valores de Nicaragua.